ENTERPRISE AI KNOWLEDGE HUB · WHITE PAPER

2026 EDITION



MULTI-MODAL PARSING · FOUR-WAY RETRIEVAL · PRE-RETRIEVAL ACL · MCP READY

企业 AI 知识中枢白皮书

围绕精准溯源、原样复用与业务流接入，重建企业知识底座

跨行业通用版 | 原样资料与原图复用 | 四路融合检索 | 3 + 1 工程架构

杭州智慧力量科技有限公司

有谷大脑研究组

2026

READER GUIDE · 阅读导引

不同角色的阅读路线与全书脉络

企业知识中枢建设横跨业务管理、IT 架构与一线文档治理。为了让不同岗位的读者高效抓重点，本页按角色拆出三条推荐路线，并给出全书五章的逻辑索引。

路线 A · 经营与业务

企业负责人 / 业务副总裁

核心关切： 大模型上下文越来越长，为什么还要建知识中枢？投入多久能见效？怎么避免建完三个月没人用？

建议重点读：

- P05—P07 执行摘要与长上下文算账
- P11—P12 复利飞轮与两项长期回报
- P17—P24 场景筛选与三行业案例
- P25 4 周小闭环与三条验收底线

路线 B · 技术与安全

CIO / CDO / 首席架构师

核心关切： 如何解决跨页表格与图纸解析失真？怎么把图谱和结构化要素融进检索？权限、防注入和彻底清理怎么兜底？

建议重点读：

- P08—P10 架构断层与可信调用闭环
- P13—P15 3 + 1 工程底座与安全细节
- P16 四条工程原则与八大避坑对照
- P26 参考能力蓝图与组织演进治理

路线 C · 落地与运营

知识管理 / AI 项目负责人

核心关切： 历史网盘里的旧文件要不要一次全清洗？黄金评测集怎么建？第一批落地选哪个场景最稳妥？

建议重点读：

- P12—P13 防止知识库过期的三机制
- P14—P16 双层评测与一线避坑清单
- P17—P24 成熟度阶梯与案例拆解页
- P25—P27 4 周实施计划与术语表

全书五章逻辑脉络与核心图表速览

CH 01 · P05	**执行摘要与全书总纲**：提出四项核心判断，一图讲清「知识资产复利飞轮」与「3 + 1 工程底座」的配合关系。	核心图：图 1 总纲架构图
CH 02 · P07	**破局起点与方案界定**：正面算清长上下文账，剖析简单 RAG 进不了生产现场的四个难题，五维划清各类方案边界。	核心图：图 2—4 对比与闭环
CH 03 · P11	**方法论与 3 + 1 工程底座**：详解六步复利飞轮、防过期机制、解析建图与要素治理、四路融合检索、人工核对写回、MCP 及安全底座。	核心图：图 5—9 工程架构图
CH 04 · P17	**场景筛选与跨行业实践**：三维场景评估与四级成熟度阶梯，深入拆解法务招投标、制造研发售后、金融投研尽调及医药客服实践。	核心图：图 10—14 筛选与案例
CH 05 · P25	**4 周落地与参考能力蓝图**：三条主线 4 周首期路线图、三条上线验收底线、六大参考能力模块与组织演进治理及附录核心术语速查。	核心图：图 15—16 路线与全景

两类企业 AI 基础设施的边界分工（结构化业务本体 vs 非结构化知识中枢）

企业级 AI 基础设施可分为两类互补底座：面向 ERP、MES、CRM 等结构化业务系统的“企业动态本体”，负责跨系统运营决策与执行闭环（详见姊妹篇《企业动态本体白皮书》）；本书聚焦面向合同、图纸、制度、财报与专家经验等非结构化文档的“企业 AI 知识中枢”，负责精准解析、四路查证、要素抽取与安全调用。两者通过标准 API 与 MCP 协议协同配合，互不越界。

CONTENTS · 全书目录

目录

00 卷首与导读

阅读导引：不同角色的阅读路线与全书脉络 02
卷首语：从“把文件存进网盘”走向“让每份知识都能被安全调用” 04

01 第 1 章 · 执行摘要与全书总纲

1.1 执行摘要：建设企业 AI 知识中枢的四项核心判断 05
1.2 全书总纲模型：知识资产复利飞轮与 3 + 1 工程底座（图 1） 06

02 第 2 章 · 为什么网盘、长上下文与简单 RAG 撑不起企业级应用?

2.1 企业知识管理的两个断层与一个时代疑问（长上下文算账） 07
2.2 简单 RAG 进不了生产现场的四个难题（图 2） 08
2.3 五个维度分清「企业 AI 知识中枢」与四类现有方案（图 3） 09
2.4 一次可信的企业知识调用是怎么跑通的? （图 4） 10

03 第 3 章 · 核心方法论与工程架构：复利飞轮与 3 + 1 底座

3.1 外部引擎：知识资产复利飞轮（图 5） 11
3.2 两项长期回报与防止知识库过期的三项机制（图 6） 12
3.3 第一层：解析、建图与要素治理层（图 7） 13
3.4 第二层：检索与查证层——四路融合、多轮查证与评测把关（图 8） 14
3.5 第三层应用编排与 +1 安全、权限与合规底座（图 9） 15
3.6 一线工程总结：四条工程原则与八个常见误区 16

04 第 4 章 · 场景筛选与跨行业实践拆解

4.1 三维场景筛选与四级知识应用成熟度阶梯（图 10、图 11） 17
4.2 实践一：法务合规与招投标管理（图 12 双层拆解） 18 – 19
4.3 实践二：高端制造研发与售后技术支持（图 13 双层拆解） 20 – 21
4.4 实践三：金融投研与企业尽职调查（图 14 双层拆解） 22 – 23
4.5 延伸实践：医药临床注册文档管理 & 企业客服与销售支持中枢 24

05 第 5 章 · 分阶段落地路径、参考能力蓝图与附录

5.1 4 周首期三条主线推进计划与三条上线验收底线（图 15） 25
5.2 企业 AI 知识中枢参考能力蓝图与组织演进治理（图 16） 26
附录：核心术语速查与编写说明 27
封底：版权与使用声明 28

FOREWORD · 卷首语

从“把文件存进网盘”走向“让每份知识都能被安全调用”

> **几乎每家运转超过五年的企业，都不缺文档。缺的是在签合同前的十分钟、设备停机的半小时、或者尽调汇报的深夜里，能立刻找到那份最新生效的依据，核对清跨页附表里的数字，并且确信自己没有拿错过期文件，也没有越权泄密。**

过去十年，企业已经把大量资料搬上了网盘、Wiki、邮箱和即时通讯群。文件存下来了，但知识并没有真正用起来。新员工入职，还是要在聊天记录里到处问“报销制度最新是哪一版”；资深工程师离职，脑子里的排障经验和散在个人电脑里的图纸笔记随之带走；很多公司花大力气建过一轮知识库，上线头两周热闹一阵，三个月后没人维护、版本全乱，最终变成一座谁也不敢信的“死库”。

大模型普及之后，不少团队顺理成章地想到：把公司文档全倒进向量库，前面接一个聊天框，不就能自动问答了吗？但真正放到严肃业务里一试，问题接连暴露——跨页合并的财报表格一解析就串行，主合同和补充协议拆散后各说各话，已作废的旧规定被模型一本正经地当成现行政策，更致命的是，普通员工换个问法就套出了保密报价和人事条款。于是，许多 AI 知识库项目停在了演示阶段，迟迟进不了真实工作流。

这并不是大模型不够聪明，而是企业把“做一个文档聊天框”误当成了“建一套企业知识底座”，更忽略了一件再朴素不过的事实：**企业里一半以上的知识需求，根本不是让 AI 重新生成一段话，而是把「不能变的内容」原样找出来直接复用。**标书要贴的公司资质扫描件、审定系统架构图、高管定稿的 PPT 单页，法务定稿的保密条款，车间现场的电气原理图，改错一个字、画偏一根线都会出事故；只有跨文档对比、定制摘要、字段抽取这类**「需要变的内容」**，才该交给大模型在页码溯源和拒答约束下加工。真正能在生产现场长期运转的**企业 AI 知识中枢**，必须同时接住“不能变的内容原样复用”与“需要变的内容查证加工”，并在权限前置下安全接入审批流与智能体。

与此同时，我们也坚决反对另一种走偏的做法：先花一年时间把全公司十年积攒的几百万份历史网盘文件全部清洗一遍，再谈上线。这种做法成本高、周期长，往往还没清完，业务耐心已经耗尽。更务实的路子，是挑一个文档密集、错漏代价高、一线每天都在反复查的真实场景——比如合同审查、设备排障或研报尽调——用 4 周时间把“版面解析、权限拦截、四路查证、人工核对和评测验收”跑通一个小闭环，再用沉淀下来的解析模板、行业词表和评测题库，逐个部门低成本复制。

本白皮书系统梳理一线工程中验证过的架构原则、治理机制与跨行业实践方法，不堆砌晦涩概念，也不回避能力边界——哪些事该交给网盘和 BI，哪些事该交给企业动态本体，哪些事必须由 AI 知识中枢承接，全书都会给出清晰交代。希望它能成为企业管理者、技术架构师与一线项目负责人的案头参考，让组织的知识真正留得下来、查得准确、用得安全。

《企业 AI 知识中枢白皮书》编委会
杭州智慧力量科技有限公司 · 有谷大脑研究与工程团队

2026 · 杭州

CHAPTER 01 · EXECUTIVE SUMMARY

1.1 执行摘要：建设企业 AI 知识中枢的四项核心判断

企业在落地 AI 知识库时，最容易走入两个极端：要么把希望全押在“换更强的大模型”上，忽略数据解析与治理；要么把项目做成浩大的全企历史文档清洗工程。基于跨行业实践，我们提炼出四项核心判断。

判断 01 · 决定上限的不是模型

回答准不准，八成取决于解析、背景与版本治理

把跨页表格切碎、把作废制度和现行制度混放一起，再强的大模型也只能跟着胡说。真正拉开差距的，是复杂版面的完整还原、按条款章节逻辑分块并自动补全文档背景，以及随文档修订同步更新的要素、知识图谱与生效状态。

判断 02 · 分清变与不变

不能变的内容原样复用，需要变的内容才交给 AI 加工

资质扫描件、审定架构图、图纸、PPT 原页和定稿条款容不得模型改写或重画，必须零改写原样调取；跨文档对比、摘要和要素抽取才由模型基于原文加工。生产级 3 + 1 底座必须同时支撑这两类调用。

判断 03 · 信任靠制度与工程机制

权限前置拦截、句句标出处、写入业务前必经人工复核

绝不能靠提示词要求大模型“保密”。必须先在检索前按源系统权限划定范围，再做查找；回答必须标出精确页码，库里没有依据就老实拒答；从文档里抽出的金额、日期和条款，必须经业务人员对照原文确认后再写入审批流或业务表。

判断 04 · 拒绝大而全

不清洗全公司旧网盘，用 4 周单场景跑通复利飞轮

历史网盘里八成文件长期沉睡。正确起点是选定一个文档密集、一线高频查询的场景，4 周内跑通从解析、评测到业务接入的小闭环；把过程中沉淀的抽取模板、行业词表与评测集跨部门复用，让越往后建库越省、越用越准。

如何快速判断一家企业是否需要立刻启动 AI 知识中枢?

如果团队同时出现以下三类现象中的两项，就说明传统网盘和个人问答工具已经不够用了：① 核心岗位（法务、研发、售后、投研、合规）每天花 1–2 小时在多份长文档里来回翻找核对条款或参数；② 同类制度、合同模板或设备变更单频繁更新，一线常因拿错旧版导致返工或合规风险；③ 公司已开始建设智能体或自动化流程，但因为缺乏统一、带权限且可溯源的企业知识接口，智能体始终不敢接真实业务。

4 路融合
关键词 + 向量 + 图谱 + 结构化要素

4 周首期
单高价值文档场景跑通可验收闭环

3 条底线
评测有据 · 版本不串 · 越权拦住

CHAPTER 01 · MASTER FRAMEWORK

1.2 全书总纲模型：知识资产复利飞轮与 3 + 1 底座

企业建设 AI 知识中枢，既要管好“对外怎么一步步推开业务”（外部引擎），也要打牢“对内怎么靠工程保障准确与安全”（内部底座）。全书所有方法、案例与落地步骤，均围绕图 1 所示的「一轮一底座」展开。

图 1 企业 AI 知识中枢总纲模型：外部复利飞轮 × 内部 3 + 1 工程底座

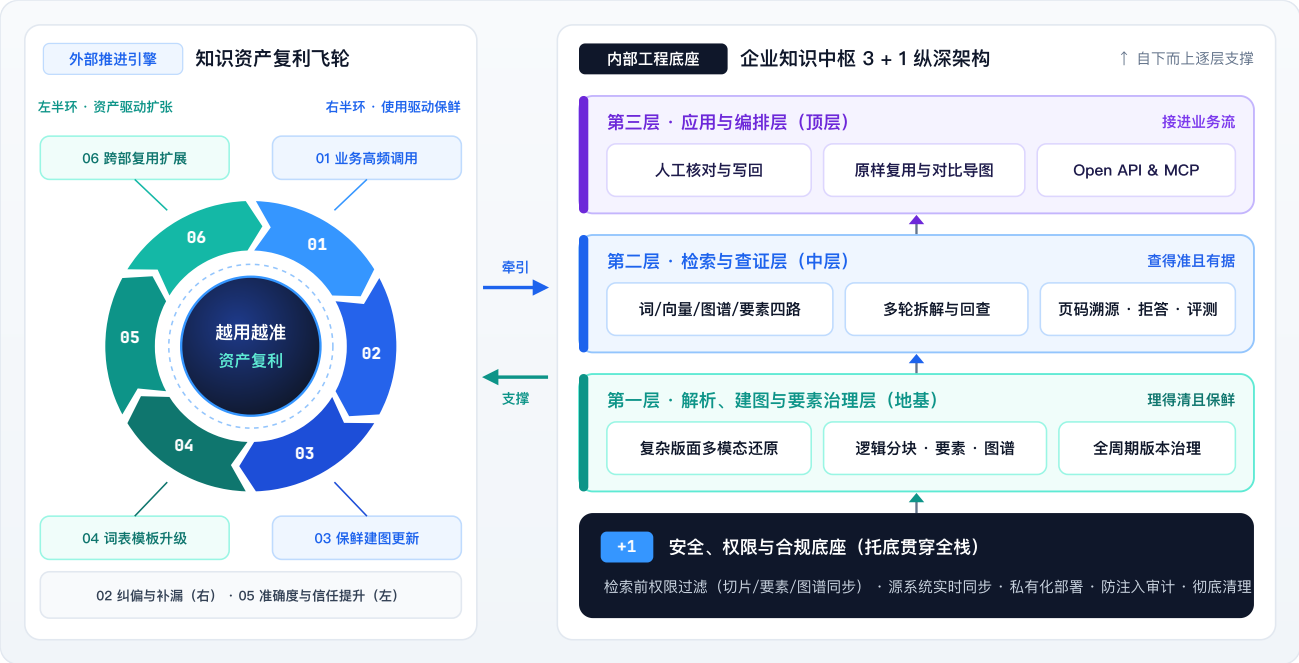

注：右侧 3 + 1 架构按工程依赖关系自下而上排布，安全合规底座贯穿全部三层能力。

为什么必须“一轮一底座”双轨配合？

在大量企业的试点复盘中，只抓一头往往会走入两个常见误区。只有让左侧的业务飞轮牵引建设节奏，同时用右侧的 3 + 1 底座守住准确度与合规底线，知识库才能从“示范项目”真正长成“企业基础设施”。

常见失误一 · 只建底座不接业务流

花大半年搭出“大资料库”，一线依然用不上

脱离具体高频痛点，先花几个月整理全公司冷门文档、搭复杂平台，却没打通业务人员的核对与审批流程。系统上线时大家新鲜两天，回到日常工作还得手动抄数字、发微信问人，很快沦为无人维护的静态仓库。

常见失误二 · 只做助手不建统一底座

各部门各自拼凑聊天框，越用越乱、越用越险

法务、客服、研发各找工具搭一套简单问答，重复上传同一批制度文件，没有统一的版本作废机制，也不跟组织架构同步权限。结果同一问题在不同助手里答出不同版本，员工离职后权限失效滞后，最终被安全部门一刀切叫停。

CHAPTER 02 · WHY KNOWLEDGE HUB

2.1 企业知识管理的两个断层与一个时代疑问

在动手选型之前，管理层与技术团队必须先就两件事达成共识：一是看清现有文档管理到底断在哪里；二是正面算清“大模型长上下文时代，为什么依然需要企业 AI 知识中枢”这笔账。

断层一 · 存与查的断层

存得下，但找不到、分不清哪版最新

合同躺在网盘文件夹里，制度挂在 OA 公告里，技术变更单散在邮件和群文件里。想查一个问题，员工得先知道“大概在哪个目录、谁发的、改没改过版”，搜出五份同名文档后还得逐份打开比对修订日期，知识查找成本极高。

断层二 · 查与用的断层

原样图文找不到，关键信息也进不了业务流

写标书、做方案时，大家最常要的是历年文件里那张高清架构图、某页审定 PPT 或标准条款原文，可普通问答只会重新编一段话、网盘又搜不到文档里的单张图；同时，文档里的金额、参数与条款也进不了多维表、ERP 和智能体。

正面回答 CIO 最尖锐的疑问：百万字长上下文能替代知识中枢吗?

如今主流大模型一次已经能读入上百万字（约 1M Token），很多管理层会顺理成章地追问：“既然模型窗口这么大，我直接把部门文件全塞进对话框提问不行吗？为什么还要花精力建知识中枢？”答案很明确：**对于临时分析三五份固定文件，长上下文非常顺手；但面对企业级日常运转，直接往窗口里塞文件会在五个现实问题上行不通。**

现实约束维度	直接把文件塞进长上下文窗口	企业 AI 知识中枢（参考架构）
① 全库规模定位	中型企业动辄数万至数十万份制度、合同与图纸，远超单次窗口上限，每次提问仍得靠人先挑文件。	**全库预先建好切片、要素与图谱索引，提问时秒级跨十万份文件自动定位候选依据，无需人工找文件。**
② 跨部门权限隔离	把部门资料打包喂给模型后，极难区分同一文件包内谁能看报价、谁不能看薪酬，存在整体泄密风险。	**在检索发生之前，先按当前登录人的组织角色划定可见文档与字段范围，越权内容绝不进入模型窗口。**
③ 新旧版本裁决	把历年制度和补充协议一并塞进去，模型常把已作废的旧条文和新条文混在一起回答，引发合规事故。	**文档自带草稿、生效、作废状态与生效日期，默认只查现行版本；修订作废后自动剔除默认检索池。**
④ 细节注意力衰减	窗口塞入几十万字后，模型对中段细小数字、跨页附注的漏看率明显上升，且难以精确回跳原文页码。	**先经四路融合精排浓缩出最关键证据，再让模型聚焦核查与归纳，每条结论强制绑定精确原文页码。**
⑤ 单次成本与响应	每次提问都重复把整套资料送进模型计费，高并发下推理费用与等待时长迅速失控。	**文档入库解析一次、长期复用；每次问答仅送入精选高相关片段与要素，响应快且单次成本可控。**

结论：长上下文与企业 AI 知识中枢不是替代关系，而是上下游配合关系——知识中枢负责在全企业海量文件里“按权限、按版本精准找齐高价值证据”，长上下文模型负责把找齐的几十页核心依据“读深读透、跨文档对比”，二者合用才能兼顾规模、准度与成本。

CHAPTER 02 · ARCHITECTURE GAP

2.2 简单 RAG 进不了生产现场的四个难题

很多团队用开源工具在两天内就搭出了一个“文档问答原型”：把 PDF 转成纯文本、按每 500 字切一刀、算成向量存起来，用户提问时搜出最像的几段交给大模型。这套简单流程在演示时看起来不错，但只要放进真实业务，就会在四个环节接连卡壳。

图 2 旧模式（简单 RAG 扁平流水线）与新模式（企业 AI 知识中枢查证总线）对比



难题 ① · 复杂版面与跨页表格一解析就碎

企业最值钱的信息往往藏在跨页合并表格、多栏排版、工程图纸和扫描件里。普通纯文本解析会把表头和数据行拆散、把双栏文字串行拼接；按固定字数硬切之后，前半段是金额、后半段丢了主体名称，模型答错也就毫不意外。

难题 ② · 单路向量查不全关联，也算不准条件

面对“找出 2026 年到期、金额超 500 万且被补充协议改过违约金的合同”这类真实提问，单路语义向量根本无法精确按金额区间筛选，也串不起主合同与补充协议之间的关联关系，极易漏掉关键文件。

难题 ③ · 新旧版本混库，模型一本正经引旧规

企业制度、产品参数和报价表每个季度都在修订。简单知识库没有版本状态管理，旧文档和最新文档并列躺在索引里，字面相似度甚至比新版更高，模型引用去年已作废的条款时照样语气笃定，误导一线决策。

难题 ④ · 权限后置不牢靠，且止步于聊天框

把全库文档都检索出来再靠提示词叮嘱模型“别泄露机密”，在实际安全测试中极易被绕过。同时，答完之后无法对照原文把关键字段写进业务台账，也没有标准 MCP/API 供外部系统调用，最终沦为孤立的小工具。

CHAPTER 02 · BOUNDARY DEFINITION

2.3 五个维度分清「企业 AI 知识中枢」与四类现有方案

企业在选型时，常把网盘、长上下文对话框、传统知识图谱和基础开源 RAG 混为一谈。表 3 从五个核心工程维度划清边界，帮助团队按真实需求对号入座，避免花冤枉钱。

图 3 企业 AI 知识中枢与四类现有方案的五维能力边界对比

对比维度	企业网盘 / Wiki	长上下文直接对话	传统人工知识图谱	基础开源 RAG	企业 AI 知识中枢
文档解析与建图	只存原件与目录，不理解表格、图纸与条款内部结构。	依赖临时上传解析，跨百页复杂表格易丢失结构与页码。	需专家手工定义本体与逐条录关系，建图慢、维护极重。	多为纯文本提取 + 固定字数硬切，表格和上下文易断。	**多模态还原版面，逻辑分块并补背景；AI 同步抽取业务要素与动态图谱，随文档修订自动更新。**
检索与溯源方式	文件名与全文关键词搜索，需人逐份点开翻找核对。	单次窗口内通读，文件一多易遗漏中段细节，难精准定位。	擅长固定路径的多跳关系查询，但无法灵活应对开放文本。	以单路语义向量为主，精确编号、数值筛选和跨文档归纳弱。	**四路融合；可原样返回原图/原页/审定原文，归纳答复标页码、无据拒答。**
版本与保鲜治理	靠人自觉命名“最终版”，新旧并存，三个月后常变死库。	无跨会话版本管理，完全依赖提问人自己别传错旧文件。	文档修订后图谱极易滞后，人工同步成本高导致图谱失真。	通常只管增量上传，缺乏到期提醒、责任人与作废剔除。	**草稿/生效/修订/作废全周期状态 + 责任人到期提醒，作废文档同步退出切片、要素与图谱索引。**
权限与合规控制	按文件夹目录控制下载查看，粒度较粗且难以防复制。	公有云上传存在外泄隐患，缺乏企业级细粒度权限隔离。	多面向内部固定分析人员，缺少实时同步的文档级权限。	权限常缺失或后置过滤，删除原件后索引切片易残留泄露。	**检索前先按源系统权限过滤（切片/要素/图谱同步）；私有化部署、防文档注入、审计与同步彻底清理。**
系统集成与业务流	仅提供文件链接与预览，信息无法直接流入审批和台账。	止步于个人对话框，结果需手动复制粘贴进办公软件。	需定制接口开发，难以快速对接新一代智能体与办公工具。	多停留在独立问答页，缺少人工核对写回与评测校验。	**支持要素对照原文人工核对后写回多维表、ERP 与审批流；经 Open API 与 MCP 接入智能体、IDE 与客服。**

重点辨析：AI 自动动态建图 vs 传统手工静态知识图谱

过去很多企业听说“知识图谱”就头疼，因为传统图谱需要业务专家和数据工程师花半年设计固定规则、手工清洗录入，文档一改图谱就过时。而在新一代企业 AI 知识中枢里，图谱不再是孤立的手工工程：**文档入库解析时，系统按业务模板自动抽取主体、合同、设备、条款之间的关联关系并绑定原文页码；文档一旦修订或作废，对应的图谱边和要素记录自动更新或退出生效池。**这样既保留了图谱跨文档串联的能力，又让图谱更新跟着日常文档管理自然完成，不再额外增加维护负担。

CHAPTER 02 · TRUSTED CALL LOOP

2.4 一次可信的企业知识调用是怎么跑通的?

当法务专员在工作台提问，或企业智能体经 MCP 发起查询时，后台并非把问题直接扔给大模型，而是完整走完图 4 的四步闭环，确保每次调用都不越权、查得准、可复核、能进步。

图 4 生产级企业知识调用四步可信闭环

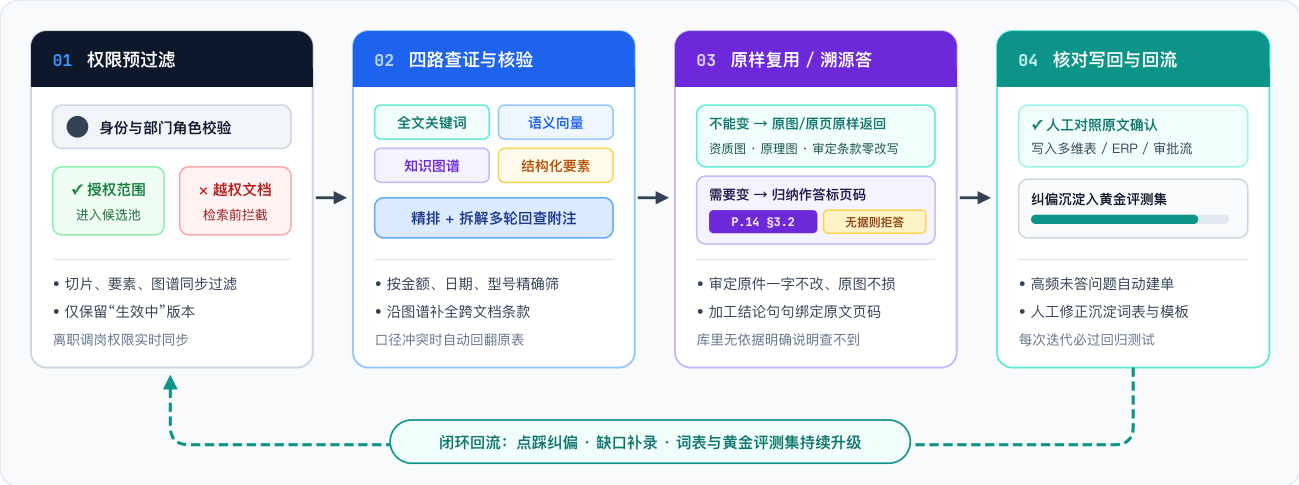

可审计的知识调用记录必须留存哪三类信息?

在金融、法务、医药和大型制造等合规要求严格的行业，回答对了还不够，事后还得经得起审计追责。因此，知识中枢的每一次问答、要素抽取或 API/MCP 调用，都应自动留存三类不可篡改的审计记录：

AUDIT RECORD 01

身份、权限与调用快照

记录发起人账号或调用方应用（智能体/IDE/客服）、当时的部门角色权限快照、查询时间戳与提问原文，确保任何越权排查都有迹可循。

AUDIT RECORD 02

命中的原文证据与版本

记录四路检索最终采纳了哪几份文档、各自的版本号（如 V2.1）、精确页码坐标以及引用的结构化要素/图谱路径，让每一条结论都能回查到原文。

AUDIT RECORD 03

人工核对与写回留痕

涉及字段抽取写回飞书多维表、ERP 或审批流时，记录“系统初抽值、业务人员修改值、确认人与写回时间”，同时把纠偏结果送入评测题库。

一线经验：把“诚实拒答”当成加分项而不是缺陷来验收。当库里没有最新政策或授权范围内找不到依据时，系统明确回答“当前授权知识库未找到生效依据”并自动登记到知识缺口清单，比硬编一段似是而非的答案有价值十倍。

CHAPTER 03 · EXTERNAL ENGINE

3.1 外部引擎：知识资产复利飞轮

建知识中枢最怕“上线即巅峰”——刚验收完热闹一阵，随后文档不更新、答错没人改，半年后沦为死库。通过单高价值场景 4 周起步切入后，图 5 的六步因果闭环会让知识库自发越转越快、越用越准。

图 5 知识资产复利飞轮：单场景起步切入，驱动六步因果循环持续加速

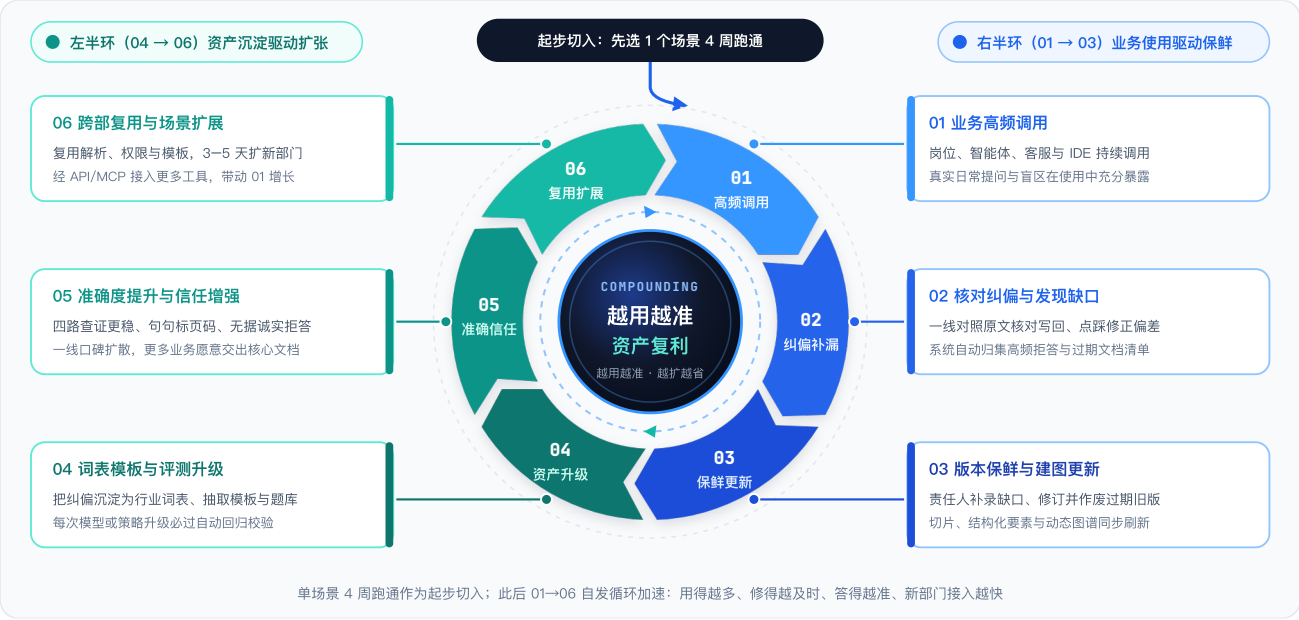

单场景 4 周跑通作为起步切入；此后 01→06 自发循环加速：用得越多、修得越及时、答得越准、新部门接入越快

右半环（01 → 03）· 业务使用驱动保鲜

因果链：调用越多 → 暴露缺口越全 → 倒逼版本与图谱及时刷新

01 业务高频调用

首期场景上线后，一线岗位、企业智能体、客服与研发 IDE 经问答和 API/MCP 持续查询，把日常容易忽略的零散问题暴露出来。

02 核对纠偏与发现缺口

业务人员对照原文确认抽取字段并写回业务表、随手点踩纠偏；系统自动收集高频拒答与过期文档，生成明确待办。

03 版本保鲜与建图更新

知识责任人按待办补录缺口、上传新版并作废过期制度；底层切片、结构化要素与动态知识图谱随文档修订同步刷新。

左半环（04 → 06）· 资产沉淀驱动扩张

因果链：资产越厚 → 回答越准越可信 → 新部门低成本接入，带动调用持续增长

04 词表模板与评测升级

把一线纠偏沉淀为行业词表、抽取模板、解析规则与黄金评测集；每次策略升级必过回归校验。

05 准确度提升与信任增强

四路检索召回率与回答忠实度稳步提升，句句标页码、无据拒答，一线越用越敢托付核心工作。

06 跨部复用与场景扩展

新部门直接复用既有解析、权限与模板，3–5 天接入更多业务流与工具，覆盖面扩大自然推动 01 业务调用量再上台阶。

CHAPTER 03 · LONG-TERM RETURNS & FRESHNESS

3.2 两项长期回报与防止知识库过期的机制

衡量知识中枢值不值得长期投入，不能只看首月省了多少查资料工时，更要看随着飞轮转起来后出现的两项长期回报，以及能否用制度化的保鲜机制彻底打破“三个月变死库”的怪圈。

图 6 两项长期回报曲线：扩建周期逐级缩短 × 回答准确度稳步提升

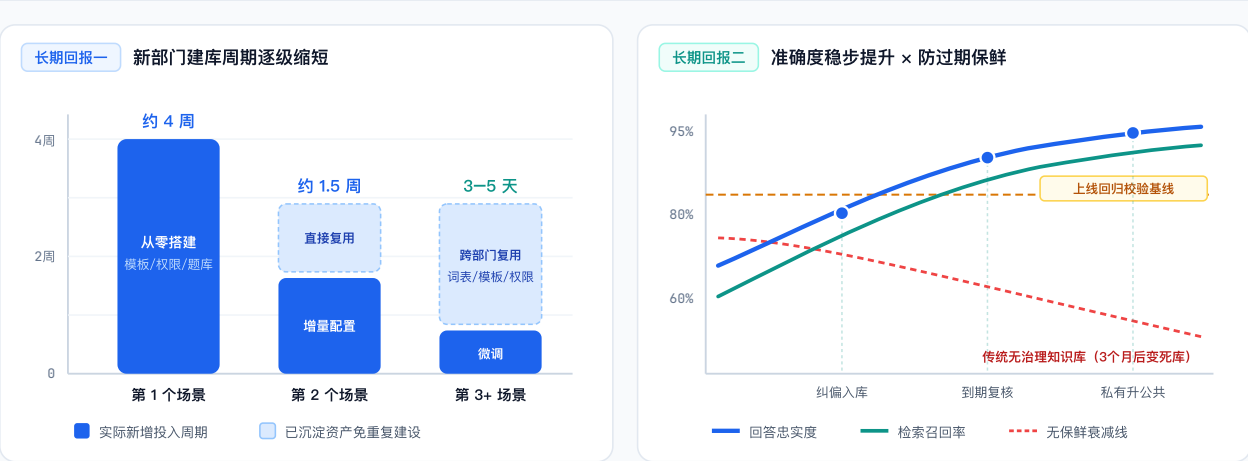

回报一：扩建新部门越做越省

第一个场景通常需要 4 周完成源系统权限对接、复杂版面调优、评测集建设与验收；等到第二个部门接入时，鉴权框架、多模态解析引擎、连接器和通用审核流全部现成，建设周期可压缩至 1.5 周左右；第三个及以后场景，往往 3–5 天就能完成配置上线。

回报二：回答准确度越用越高

系统自动归集高频拒答问题和一线点踩纠偏记录，定期提示知识责任人补齐缺失文档、修订行业同义词并扩充黄金评测集。每一次版本升级都必须先通过自动回归校验，保证准确度只升不降，越用越懂本企业行话。

打破“三个月变死库”：防止知识库过期的三项保鲜机制

MECHANISM 01

文档绑定知识责任人

入库即明确每类制度、手册和模板的维护责任人及所属部门，杜绝“谁都能传、没人管改”的无主文件。责任人调岗离职时自动触发交接提醒。

MECHANISM 02

到期自动提醒复核

针对政策制度、报价表、合规规范设定复核周期（如每季度或半年），到期前系统自动推送待办提醒责任人确认续期、上传新版或置为作废。

MECHANISM 03

私有沉淀审核升公共

一线员工先在私有空间整理项目复盘、排障笔记与客户纪要；经脱敏和审核后发布至团队公共库，把个人经验持续转成组织共享资产。

CHAPTER 03 · LAYER 1 FOUNDATION

3.3 第一层：解析、建图与要素治理层（地基）

企业知识中枢的上限，在文档入库的那一刻就已经决定了大半。第一层负责把格式各异的企业文件整理干净：还原完整版面与原图，补全文档背景，同步提取结构化要素与动态图谱，并标明生效状态。

图 7 第一层工程架构：多模态版面还原、三维索引同步沉淀与版本生命周期治理

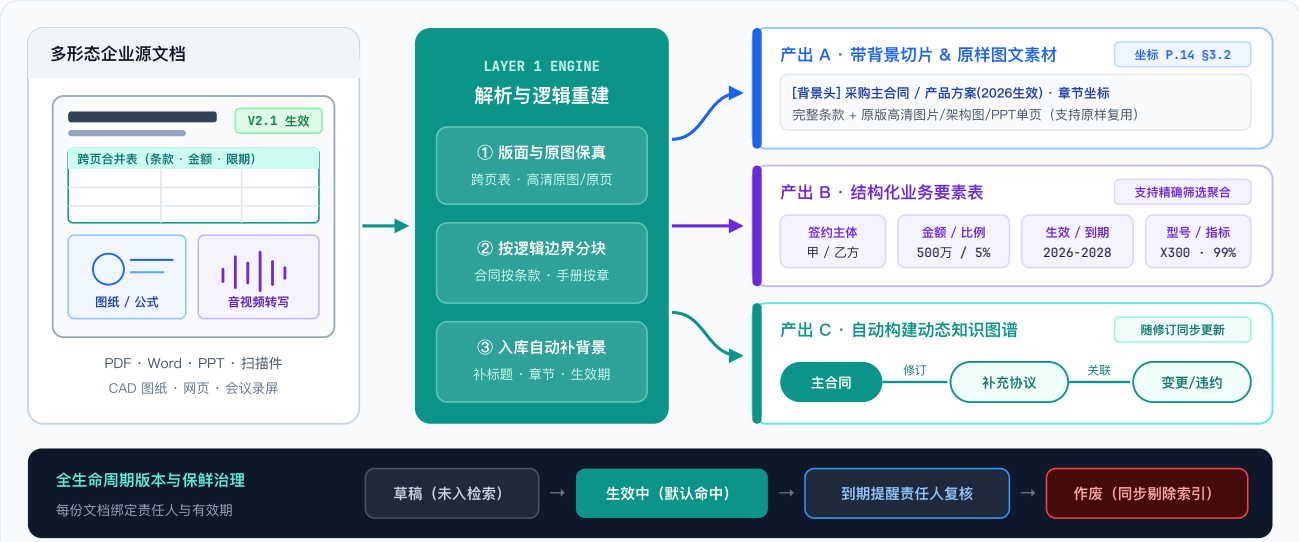

① 版面还原与原图留存

完整还原跨页合并表、多栏排版、公式与音视频，同时把文档内的高清架构图、CAD 图纸、资质扫描件和 PPT 单页连同图注上下文独立保真入库，方便后续原样调取复用。

② 逻辑分块并补全背景

放弃按字数一刀切的做法，改按合同条款、制度章节、完整表格切分；每个切片入库时自动附带文件名、章节路径、适用主体和生效日期，彻底消除孤立段落的断章取义。

③ 同步沉淀要素与动态图谱

入库同时按业务模板抽取主体、金额、日期、型号、指标等结构化要素，并自动构建实体关联图谱（如主合同—补充协议—违约条款）。要素与图谱边全绑原文页码，随修订作废同步更新。

解答 CIO 常见关切：历史积攒的几百万份旧文件，要不要上线前一次全洗完?

千万不要。企业历史网盘里通常有超过 70% 的文件属于过期草稿、重复副本或三年无人查阅的冷数据，一次性全面清洗既成本高昂又拖慢上线，还会把大量脏数据灌进索引拉低检索精度。正确做法是**“增量优先 + 存量按需回溯”**：先把当前高频在用的现行制度、有效合同与主力产品文档纳入精解析与治理；历史归档文件保留原库检索，只有当业务确实需要回查某批旧档案时，再按专题分批导入清洗。

CHAPTER 03 · LAYER 2 RETRIEVAL & VERIFICATION

3.4 第二层：检索与查证层（四路融合与评测把关）

企业一线提问从来不是简单的“搜一句话”，而是混合了精确编号、语义归纳、跨文档关联和数值条件筛选。第二层的目标，是在严格遵守权限边界的前提下，做到“条件筛得准、细节找得到、跨文档理得清、每句都能点回原文”。

图 8 第二层工程架构：权限前置、四路融合检索、多轮查证与双层评测把关



四路融合检索：各展所长，再统一精排

① **全文关键词**精准锁定合同号、物料编码与条款编号；② **语义向量**覆盖口语化、同义词和跨语种问法；③ **知识图谱**沿实体关系多跳串联主副合同、设备与变更单；④ **结构化要素**直接执行“金额大于 500 万、2026 年到期、华东区生效”这类精确区间过滤与统计聚合。四路结果经融合重排，把最直接可靠的证据排到最前面。

分清“不能变”与“需要变”：原样复用 × 溯源生成双轨输出

企业知识天然分两类：**不能变的内容**（资质原件、架构图、原理图、PPT 原页、法务定稿条款、官方口径）容不得 AI 自由改写，系统按语义检索后**原样返回原图、原页或审定原文**；**需要变的内容**（跨文档差异对比、定制摘要、多轮排障归纳）才由模型多轮查证附注后加工输出，句句标明页码、无依据则诚实拒答。

上线前必过双层评测把关：拒绝凭感觉调参数

生产级检索不能靠几个人随手问两句说“感觉还行”就发布，而要拆成两层指标自动化评测：**第一层测检索**（标准答案所在的原文页码和要素是否排进了前五位），**第二层测回答**（生成结论是否忠实于原文、引用页码是否张冠李戴、面对库外问题能否老实拒答）。每次更换大模型、调整分块或改动检索权重，都必须先跑通 50–100 题黄金评测集校验，指标不达标自动拦截发布。

CHAPTER 03 · LAYER 3 & SECURITY FOUNDATION

3.5 第三层应用编排 × +1 安全、权限与合规底座

如果知识中枢只停留在网页聊天框里，员工查完依然要手动复制粘贴，价值就丢掉了一半；反过来，如果要把知识直接接进审批流、业务表和各类智能体，安全、权限与合规就必须从底层把住关口，不能留任何漏洞。

图 9 第三层应用编排（人工核对写回与 API/MCP 拓扑）与 +1 安全合规底座



第三层 · 从“查得到”走向“接进业务流”

- **原样资料与图文素材复用（管好不能变的内容）：**写标书、做方案、做客户汇报或现场排障时，直接按语义搜出历年文档里的高清架构图、产品截图、资质扫描件、工程图纸、PPT 原页与审定标准段落，一字不改、原图无损直接调取或插入，彻底避免 AI 乱改口径或失真重绘。
- **关键要素核对写回与跨文档梳理（管好需要变的内容）：**把抽出的合同条款、标书参数与财报指标放进双屏工作台，左屏高亮原文、右屏核对确认后写回多维表、ERP 或 OA 审批流，并自动生成多文档对比表与脉络导图。
- **Open API 与 MCP 协议开放：**将原样素材调取与溯源查证能力统一封装为带权限的标准接口，直接接入企业智能体、研发 IDE、客服工作台与协同办公终端。

+1 底座 · 五项安全底线

- **检索前权限过滤与实时同步：**对切片、结构化要素与图谱节点同步做前置过滤，并与企业统一身份目录及组织架构实时同步，离职调岗及时失效。
- **私有化部署与敏感打标：**支持本地专网与专有云部署、外发模型白名单管控；文档入库自动识别手机号、身份证、底价等敏感信息并打标脱敏。
- **防注入、全审计与彻底清理：**严格隔离外部文档正文与系统指令，防范文档夹带恶意提示词套取数据；全链路留存调用审计日志；删除文档时同步删净原件、切片、要素、向量与图谱节点，并定期演练备份恢复。

CHAPTER 03 · ENGINEERING PRINCIPLES & PITFALLS

3.6 一线工程总结：四条工程原则与八个常见误区

项目推进过程中，业务诉求、工期压力和技术理想常常冲突。基于跨行业项目实践，以下提炼出遇到取舍时按 1→4 顺序执行的四条工程原则，以及一份上线前必查的八大避坑清单。

原则 01 · 最高优先

先理清再入库

源头乱，结果必然乱。宁可先精解析 200 份现行核心文件，也不把 2 万份新旧混杂的旧网盘原样倒进去。

原则 02 · 安全底线

权限检索前拦截

绝不靠提示词让大模型保守秘密。权限过滤必须在查询切片、要素和图谱之前强制执行，并与源系统实时同步。

原则 03 · 准确根基

按结构分块补背景

拒绝按固定字数硬切。按条款、章节和完整表格切分，入库自动补齐文档标题、主体与生效日期。

原则 04 · 优化依据

先建题库再调优

先由一线专家定出 50–100 题黄金评测集与拒答题，靠客观召回率与忠实度数据驱动优化，不靠主观感觉。

知识中枢建设八个常见误区对照表

常见误区做法	上线后真实后果	生产级正确做法
① 将旧网盘全部倒进库	大量过期草稿和重复副本污染索引，好资料反而搜不出来。	圈定高价值现行文档域起步，存量历史档案按需分批清洗入库。
② 忽略原图留存与跨页表	跨页财报串行，且把不能变的架构图、资质件和标准条款交给 AI 乱改重画。	保真还原跨页表并独立留存高清原图/原页，不能变的内容零改写原样调取。
③ 新旧版本混在一起	模型引用去年已废止的政策或旧合同条款，误导一线执行。	入库强制标注草稿/生效/作废状态，修订作废自动退出默认检索。
④ 忘记同步离职与调岗	员工转岗或离职后仍能查到原部门机密文档，留下合规隐患。	对接企业统一身份与组织权限实时同步，变更即时生效可审计。
⑤ 凭主观试用不做评测	改完一次配置看似修好了 A 问题，其实悄悄弄坏了 B 问题。	建立黄金评测集与双层自动回归校验，准确率下滑就禁止上线。
⑥ 单靠一种向量检索	精确型号、金额区间筛选和跨多份文件的关联查证频繁漏网。	采用关键词 + 向量 + 知识图谱 + 结构化要素四路融合与重排。
⑦ 抽取字段未经核对直写	偶发识别误差直接污染 ERP 或财务审批单，引发业务扯皮。	双屏对照原文高亮，关键字段必须经责任人确认后再写回。
⑧ 删原件不删切片与图谱	前台已删敏感文件，后台向量、要素或图谱里仍能被问出来。	执行级联彻底清理：原件、切片、要素、向量与图谱节点同步清除。

CHAPTER 04 · SCENARIO SELECTION & MATURITY

4.1 三维场景筛选与四级知识应用成熟度阶梯

首期能不能在 4 周内赢得业务部门信任，八成取决于第一个场景选得准不准。本页提供两套实用筛选工具：图 10 帮团队挑出高价值场景并划清工具边界，图 11 帮团队规划从 L1 到 L4 的渐进演进路线。

图 10 三维场景评估卡与能力边界（版面复杂度 × 合规时效 × 跨工具频度）

候选业务场景	① 版面与关联复杂度	② 合规与时效严苛度	③ 跨工具协同频度	切入建议
法务合同审查与招投标	■■■■■	■■■■■	■■■■□	首选切入
制造研发与售后排障	■■■■■	■■■■□	■■■■■	首选切入
金融投研与企业尽调	■■■■■	■■■■■	■■■□□	首选切入
医药注册 / 客服销售支持	■■■■□	■■■■□	■■■■■	快速扩展

坦诚划清能力边界：以下三类需求不必引入 AI 知识中枢

- **纯静态文件归档备份**
  沿用企业网盘与常规文档库即可
- **纯数值明细报表汇总**
  交给数仓与 BI 看板，准确率 100%
- **跨系统实时排产与事务改写**
  属于「企业动态本体」的管辖范围

图 11 企业 AI 知识应用四级演进阶梯（L1 → L4）

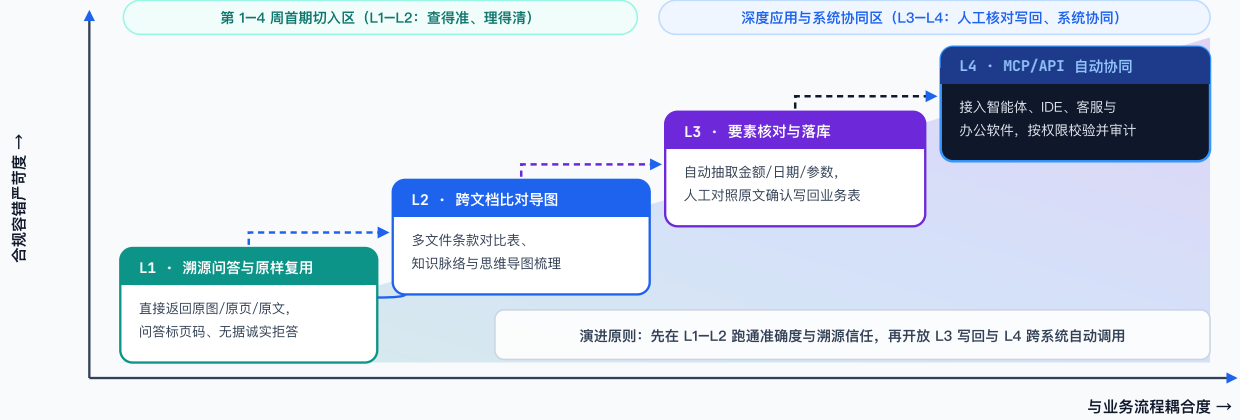

筛选原则：优先挑“文档长且含表、版本常变、错一句就出事、一线天天查”的场景从 **L1–L2** 切入，赢得一线信任后再开放 **L3 人工核对写回**与 **L4 MCP/API 全企协同**；反之，如果只是静态存档或跑财务明细汇总，直接交给网盘和 BI。

行业实践 01　**法务合规与招投标管理**　　适用对象：大型工程、ICT 集成、供应链与集团法务部

CASE 01 · LEGAL COMPLIANCE & BIDDING

4.2 百页合同与标书审查：从“人工逐页翻核”到“图谱关联核查 + 核对落库”

业务痛点：条文藏在附表与补充协议里，漏看一条就会留下隐患

在大型设备采购、工程总包和软件项目投标中，一份主合同加上技术规范书、报价清单、廉洁协议和历次补充协议，动辄超过两百页。过去法务与商务团队面临三个老难题：第一，招标文件和合同模板里的实质性偏离项、违约金上限、付款节点和验收标准，往往分散在正文、跨页附表和脚注里，人工通读一份动辄耗时半天，临近截标加班赶工极易遗漏；第二，同一客户续签多年后，补充协议常常悄悄覆盖了主合同的免责或管辖条款，靠单文件关键词搜索根本发现不了冲突；第三，审完之后，业务人员还要把签约主体、总金额、账期、质保金和到期日一条条手录进合同台账与审批流，既重复劳动又容易录错数字。

飞轮切入方式与 3 + 1 工程亮点

4 周首期切入范围

不碰全集团十年历史档案，首期只纳入近两年主力客户的有效主合同、补充协议、现行《合同审查红线指引》及 60 份高频招标文件；由资深法务编写 80 题黄金评测集（含 15 题故意缺失依据的拒答测试题），先跑通 L1–L3 闭环。

3 + 1 核心能力组合

第一层按条款切分并保真入库资质扫描件、系统架构原图与跨页报价表，抽取 18 项要素并建出“主合同—补充协议—红线法规”图谱；**第二层**既支持标书编写时原样调取原版资质图与审定原话，又能四路检索核查条款冲突；**第三层**双屏人工核对后写回业务台账与审批流；**+1 底座**按项目组严格隔离底价与涉密附件。

跨行业可迁移启示

- **标书编写分清“不能变”与“需要变”：**公司资质扫描件、ISO/等保证书、审定架构图、定稿案例页与标准保密条款属于**不能变的内容**，直接按语义搜出原件原图原样复用；针对甲方招标书的偏离项核查、定制应答表与台账抽取属于**需要变的内容**，才由 AI 跨文档查证并经法务核对写回。
- **先靠结构化要素筛范围，再靠图谱查冲突：**面对“找出所有账期超过 60 天且违约金高于 5% 的在执行合同”这类需求，结构化要素路负责精准筛出集合，图谱路负责顺藤摸瓜拉出关联补充协议，两者缺一不可。
- **人工核对写回 + 版本作废双保险：**系统不替法务签字拍板，而在双屏界面标出风险点与原文页码，供法务逐项确认；审查红线一修订，旧版指引同步退出默认检索，新合同绝不套用过期标准。

下一页（P19 · 图 12）完整拆解该场景的四步业务闭环与 3 + 1 能力映射　　双层实践拆解图 →

CASE 01 PLATE · 图 12 双层实践拆解

法务合规与招投标管理：业务闭环 × 3 + 1 能力映射

L1 — L3 实践参考

上半部 · 业务闭环

合同与标书审查全流程

围绕“防漏项、查冲突、省抄录”三个现场痛点，把 4 小时人工初审压到半小时内复核。

高频触发：新合同起草 / 投标前偏离表核查 / 续签复核

STEP 01
条款解析与建图
还原跨页报价表与条款编号；抽取 18 项关键要素，自动关联主合同与历次补充协议。

STEP 02
红线多轮核查
四路检索对照集团审查红线与法规库，多轮回查附注，标出偏离项与前后条款矛盾。

STEP 03
双屏人工核对
法务对照左屏原文高亮与页码，逐项核对系统抽出的金额、账期、违约金与质保期。

STEP 04
写回台账与回流
确认后写回业务台账与审批流；法务修正的偏离判断同步沉淀为新评测用例。

70% ↓
百页合同与标书初审耗时降幅

100%
风险提示与抽取字段附原文页码

不混旧版
作废审查指引自动退出默认检索

下半部 · 底座映射

本场景启用的 3 + 1 能力

↑ 自下而上逐层支撑

- 第三层 · 应用编排
- 第二层 · 检索查证
- 第一层 · 解析建图
- +1 安全权限底座

说明：本场景四层全启用，重点在跨页表解析、主副合同图谱与人工核对写回。

第一层 · 解析、建图与要素治理
按“条—款—项”逻辑切分合同正文，完整拼接跨页报价清单；同步抽取 18 项合同台账要素，自动建立“主合同—补充协议—红线制度”动态图谱并打上生效/到期状态。

交付物：条款级逻辑切片 · 18 项要素库 · 合同关系图谱

第二层 · 检索与查证
用结构化要素精确筛选高金额、长账期合同；用关键词和图谱核对补充协议是否改写了违约条款；每条偏离风险强制定位到页码段落，无依据绝不主观臆测。

交付物：四路融合检索 · 80 题黄金评测集 · 冲突回查报告

第三层 · 应用与编排
提供双屏原文对照审核台，支持投标时原样调取资质原图、架构图与审定标准条款，以及多版本差异对比表；法务核对后写回业务台账并触发审批。

交付物：人工核对工作台 · 差异对比表 · 台账/审批连接器

+1 安全、权限与合规底座
按事业部与项目组做检索前权限隔离，商务底价与涉密附件仅授权可见；自动防范外部招标文件中夹带恶意提示词；涉密合同作废后原件、切片、要素与图谱同步删净。

交付物：源权限实时同步 · 防注入隔离 · 全链路审计日志

首期验收底线：80 题法务评测集关键风险召回率 ≥ 95%、页码溯源准确率 100%、15 题无依据拒答率 100%；跨项目组越权查询全部拦截；人工核对写回字段与原文一致率 100%。

行业实践 02　**高端制造研发与售后技术支持**　　适用对象：装备制造、新能源、工业自动化、半导体设备企业

CASE 02 · MANUFACTURING R&D & FIELD SERVICE

4.3 装备手册、图纸与排障经验：让一线工程师随时随地查到最新解法

业务痛点：资料多形态散落，现场排障过度依赖“老师傅”

高端装备与工业制造企业的产品线往往延续十几年，每台主力机型背后都挂着数千页的装配手册、电气原理图、物料清单、工程变更单（ECN）以及一线工程师积攒的维修工单记录。现场一旦停机报警，售后工程师往往面临三大困境：第一，普通检索看不懂图纸标注、故障代码表和接线图，工程师抱着平板在几十份 PDF 里翻半小时还是找不到对应批次的排查步骤；第二，研发部门刚发了工程变更单替换了某个传感器型号，但售后群里流传的还是去年的旧版维修手册，导致带错备件白跑一趟；第三，老工程师脑子里的疑难故障定位技巧只留在微信群和个人笔记里，新人上手周期动辄半年以上。

飞轮切入方式与 3 + 1 工程亮点

4 周首期切入范围

优先圈定出货量最大、售后工单最集中的 2 个主力设备系列，导入最新维修手册、电气/装配图纸、近两年有效工程变更单及 300 条经审核的典型故障处理案例；由研发与售后骨干共创 100 题常见排障黄金评测集。

3 + 1 核心能力组合

第一层多模态解析图纸、故障代码表与现场排查照片，按设备型号、固件版本和部件编号抽取结构化要素，并自动构建“设备—部件—故障码—工程变更单”动态图谱；**第二层**用结构化要素锁定精确机型批次，用关键词命中故障码，用图谱带出最新变更单；**第三层**通过 MCP 与开放 API 直接接入移动端售后助手和客服工单系统；**+1 底座**区分内部研发图纸与外部代理商可见范围。

跨行业可迁移启示

- **图纸原样返回，步骤综合归纳：**电气原理图、CAD 装配爆炸图和故障代码原表属于**不能变的内容**，必须直接原样返回高清原图与原页，绝不靠模型用文字口述替代；结合现场报错与最新工程变更单（ECN）综合排出检查顺序，则属于**需要变的内容**。
- **精确型号 + 故障码不能只靠向量硬猜：**“X300–B2 批次报错 E407”差一个字母就是完全不同的备件；必须靠“结构化要素（机型/批次）+ 关键词（故障码）+ 图谱（关联 ECN）”四路协同才能又准又全。
- **老工程师经验沉淀 + 内外权限分明：**现场结单笔记经审核升入公共案例库，同时工厂内网私有化部署，核心研发 CAD 只对研发开放，代理商仅能查授权维保手册。

下一页（P21 · 图 13）完整拆解该场景的四步业务闭环与 3 + 1 能力映射　双层实践拆解图 →

CASE 02 PLATE · 图 13 双层实践拆解

高端制造研发与售后支持：业务闭环 × 3 + 1 能力映射

L1 — L4 实践参考

上半部 · 业务闭环

研发变更到现场排障闭环

打通手册、图纸、工程变更单与历史维修案例，缩短停机排查时间，沉淀老师傅经验。

高频触发：现场报错排障 / 备件选型 / 新人研发查图

STEP 01
多模态入库建图
解析手册、图纸、ECN 与故障照；沉淀机型要素与“设备—部件—故障—变更单”图谱。

STEP 02
四路定位排障链
要素锁准机型批次、关键词锁定故障码、图谱自动带出最新 ECN 替换说明。

STEP 03
图示页码直达一线
经移动端与客服工作台返回带页码与原理图截图的排查步骤，避免带错备件。

STEP 04
新案例审核沉淀
结单排障笔记由私有库提交审核，审核通过后升入团队公共案例库并扩充评测题。

60% ↓
一线复杂故障定位平均耗时

85% ↑
首次上门排障备件匹配准确率

半天内
研发新发 ECN 同步生效至全售后

下半部 · 底座映射

本场景启用的 3 + 1 能力

↑ 自下而上逐层支撑

- 第三层 · 应用编排
- 第二层 · 检索查证
- 第一层 · 解析建图
- +1 安全权限底座

说明：重点发挥图纸/表格多模态解析、型号要素过滤与移动端 MCP 集成。

第一层 · 解析、建图与要素治理
解析多栏手册、跨页故障码表、电气原理图与现场照片；抽取机型、批次、部件号等要素，建立“设备—部件—故障—变更单”图谱并绑定 ECN 生效状态。

交付物：图文关联切片 · 机型要素索引 · 设备故障图谱

第二层 · 检索与查证
先按机型和批次要素精确过滤，再用关键词精确匹配故障码、沿图谱带出最新 ECN；直接原样返回高清电气原理图、装配爆炸图与手册原页，避免模型口述误差。

交付物：四路精准检索 · 100 题排障评测集 · 图文溯源

第三层 · 应用与编排
通过 Open API 与 MCP 协议直接嵌入移动办公终端、售后工单系统与研发知识门户；支持将优秀结单笔记经专家核对后沉淀入公共案例库。

交付物：售后移动助手 · 工单系统 MCP 接入 · 案例审核流

+1 安全、权限与合规底座
内网私有化部署确保核心研发图纸数据不出厂；按“内部研发 / 自有售后 / 外部代理商”三级做检索前权限隔离，全链路审计图纸调阅记录。

交付物：内网私有化部署 · 三级角色隔离 · 图纸调阅审计

首期验收底线： 100 题主力机型排障集首条命中率 ⩾ 92%，新发 ECN 替换旧步骤零漏报；外部代理商账号无法搜到任何内部研发图纸与工艺参数。

行业实践 03　**金融投研与企业尽职调查**　　适用对象：券商投行、产业投资基金、商业银行授信与律所会计师团队

CASE 03 · FINANCIAL RESEARCH & DUE DILIGENCE

4.4 年报附注与交叉尽调：零容忍数字编造，精准穿透多层担保与股权

业务痛点：数百页财报表格密布，跨文件交叉核对容不得半点差错

在企业并购尽调、银行大额授信与二级市场深度投研中，项目组一次往往要面对标的企业近三年的审计报告、数百页年报、临时公告、关联交易披露、对外担保清单和行业研报。这一领域的知识工作有两条极高的红线：第一，**数字与口径零容错**——跨页合并财务报表里，单位是“万元”还是“亿元”、口径是“合并报表”还是“母公司报表”、某笔大额应收账款背后有没有隐蔽的附注减值说明，看错一行就可能导致估值或授信结论彻底反转；第二，**保密与合规极严**——未公开的并购标的数据、客户流水和内控底稿绝对不能传到公有云，且不同项目组之间必须落实严格的“信息隔离墙”，连同部门的非项目组成员都不能越界查询。

飞轮切入方式与 3 + 1 工程亮点

4 周首期切入范围

选取 1 个已完成脱敏的典型授信/尽调标的项目包（含三年审计报告、担保公告、关联方清册与访谈纪要共约 120 份文件），围绕“财务指标核对、关联担保穿透、异常附注排查”建出 60 题零容错黄金评测集。

3 + 1 核心能力组合

第一层高精度还原跨页三张表与财务附注，自动保留金额单位与合并/母公司口径，抽取财务指标要素并构建“标的主体—子公司—关联方—担保与诉讼”动态图谱；**第二层**采用多轮子问题拆解回查附注与正文差异，发现缺失或未披露事项严格触发诚实拒答；**第三层**生成跨年度指标对比表与项目脉络导图，经分析师核对原文后导出工作底稿；**+1 底座**专网独立部署并落地项目级信息隔离墙。

跨行业可迁移启示

- **附注回查决定高合规场景的生死：**单纯搜正文段落常漏掉隐藏在 120 页之后的附注说明；第二层的“多轮拆解 + 自动回查附注”机制，能把正文数字与附注解释成对摆在分析师面前。
- **诚实拒答是赢得风控委员会信任的关键：**标的公司如果未披露某项关键毛利拆分，系统必须明确写明“现行资料未披露”，绝不允许模型自行估算补齐。
- **项目结束即彻底清理：**尽调终止或达到保密期限后，支持将该独立项目空间内的原件、切片、要素、向量与图谱节点同步清空，并出具可核验的清理审计记录。

下一页（P23 · 图 14）完整拆解该场景的四步业务闭环与 3 + 1 能力映射　双层实践拆解图 →

CASE 03 PLATE · 图 14 双层实践拆解

金融投研与企业尽职调查：业务闭环 × 3 + 1 能力映射

L1 — L3 高合规实践

上半部 · 业务闭环

跨文档交叉尽调与底稿核验

专网安全运行，严守数字零编造与项目隔离墙底线，把跨年财报与担保核查提速数倍。

高频触发：标的项目尽调 / 授信复审 / 行业深度研报

STEP 01
跨页表与主体建图
保序还原跨页财报表与附注单位；构建“主体—股权—担保—诉讼”关联图谱。

STEP 02
多轮查证与拒答
四路检索交叉核对正文与附注口径差异；未披露数据严格触发诚实拒答不编造。

STEP 03
指标抽取与核验
自动汇总三年核心财务与风险指标对比表，分析师点击页码逐项核对原文确认。

STEP 04
专网归档与清理
全链路审计留存调用证据；项目终止后支持原件、切片、要素与图谱同步清空。

75% ↓
标的公司初筛与底稿汇编耗时

0 编造
数字附页码溯源、未披露必拒答

项目级
严格信息隔离墙与专网不出域

下半部 · 底座映射

本场景启用的 3 + 1 能力

↑ 自下而上逐层支撑

- 第三层 · 应用编排
- 第二层 · 检索查证
- 第一层 · 解析建图
- +1 安全权限底座

说明：重点突出跨页财报表精度、附注多轮回查与专网隔离清理能力。

第一层 · 解析、建图与要素治理
高精度还原跨页三张表与附注，自动补全“合并/母公司、币种、单位、报告期”背景；抽取核心指标并自动建立股权、担保与关联方动态图谱。

交付物：保真财报表格 · 指标要素库 · 股权担保图谱

第二层 · 检索与查证
按主体、年份和金额区间筛选，沿图谱穿透多层对外担保；自动拆分子问题回查附注和临时公告，数据缺失严格拒答并记录缺口。

交付物：四路交叉查证 · 60 题零容错评测 · 口径冲突提示

第三层 · 应用与编排
自动生成跨年度财务指标对比表、股权关联思维导图与尽调疑点清单；所有底稿数据均支持分析师双屏点击原文核验后导出入档。

交付物：跨年指标对比表 · 风险导图 · 可溯源尽调底稿

+1 安全、权限与合规底座
金融专网独立部署、禁外发公有模型；按项目组建立严格信息隔离墙；敏感客户信息入库打标脱敏；项目结项支持全链路索引级联彻底清理。

交付物：专网隔离墙 · 敏感脱敏打标 · 级联清理证明

安全与合规验收底线：数字忠实度 100%（零编造、单位口径零错位）、未披露问题拒答率 100%；非项目组成员越权查询全部拦截；结项清理演练验证切片、要素与图谱零残留。

CHAPTER 04 · CROSS-INDUSTRY EXTENSIONS

4.5 举一反三：医药合规与企业客服销售支持的延伸实践

除了法务、制造与金融三大标杆场景，只要企业面临“法规版本密、标准口径多、一线应答慢”的共性难题，同一套 3 + 1 知识中枢底座就能低成本平移复制。以下两类延伸实践尤为典型。

延伸实践 A · 生命科学与医药

医药研发与临床注册文档管理

核心挑战：创新药与医疗器械申报涉及海量的临床试验方案、标准操作规程（SOP）、中美欧多国药监指导原则及发补意见。法规修订频繁，不同国家口径差异细微，注册专员编写申报资料时，既要查准最新条款，又要严守临床受试者隐私与商业机密。

知识中枢解法：

- **多国法规版本建图对照：**按国家、适用适应症与生效日期管理指导原则，自动生成多国法规要求对比表，过期指导意见自动退出默认检索。
- **SOP 与注册资料精准溯源：**撰写或复核注册卷宗时，系统按章节编号和专业术语四路查找内部 SOP 与历史发补答复，每处引用直达原文页码。
- **受试者隐私与研发管线隔离：**入库自动识别敏感隐私字段并打标脱敏；按研发管线做检索前权限隔离，私有化内网部署留存完整审计记录。

典型成效：注册法规查证与对比耗时下降 60% 以上，SOP 引用错版归零

延伸实践 B · 跨部门全员协同

企业客服与销售支持知识中枢

核心挑战：面对多产品线、频繁调整的促销政策、区域报价与售后退换规则，一线客服与销售每天在几十个群里四处求证。老客服靠记忆答，新销售容易报错政策，一旦把旧活动口径发给客户，直接引发客诉或赔付纠纷。

知识中枢解法：

- **提取政策关键条件并按期下架：**促销活动与价格政策入库时自动提取“适用区域、生效时段、折扣条件”要素；活动到期自动置为失效，彻底杜绝报错旧政策。
- **经 MCP/API 直嵌客服台与协同办公终端：**一线无需切换系统，在客服坐席窗口或销售协作群里直接调用知识中枢，3 秒获得标准应答话术与政策出处链接。
- **根据高频未答问题及时补全知识库：**客户问到新政策空白点时，系统老实拒答并自动生成缺口待办，推送给产品运营当天补录生效。

典型成效：一线首次响应速度提升 3 倍，新销售独立上岗周期缩短一半

五个行业案例背后，跨行业平移的三项共同前提

无论在法务、制造、金融、医药还是客服销售，能够跑通复利飞轮的团队都守住了三条共同前提：① **文档范围先窄后宽**，先抓一线最常用、最头疼的现行核心文档，不一口气铺得太大；② **业务专家深度参与建黄金评测集与版本保鲜**，不把知识库当成纯 IT 外包项目；③ **以“可溯源、能拒答、不越权”为信任起点**，先让一线愿意天天用起来，再顺理成章把抽取结果和 MCP 接口接进核心业务流程。

CHAPTER 05 · FOUR-WEEK ROADMAP

5.1 4 周首期小闭环路线图与三条上线验收底线

企业推进 AI 知识中枢，最忌讳立一个长达半年的宏大建设周期。图 15 给出一套经过多行业验证的 4 周三条主线推进计划：业务、检索与安全三条线并行，第 4 周即可在真实场景交付可验收成果。

图 15 4 周首期小闭环三条主线推进计划



拒绝流于形式：首期上线前必须严格测试的三条验收底线

第 3 周末正式开放给一线团队使用之前，项目组必须由业务负责人、IT 架构师与安全合规人员共同签署以下三条验收底线；任何一条未达标，都必须先整改再上线，绝不带着隐患上线：

验收底线 01 · 准确与溯源

评测集答得准，且字字有据

在业务专家编写的 50–100 题黄金评测集上，关键证据检索召回率与回答忠实度双双达标；所有关键数字与条款均能精准定位回跳原文页码；面对刻意设计的库外无依据提问，诚实拒答率达到 100%。

验收底线 02 · 版本与保鲜

版本更新跟得上，旧版不混入

现场模拟上传一份修订新版政策并把旧版置为作废，验证系统能在规定时效内同步更新切片、结构化要素与动态图谱；再次提问时 100% 命中新版口径，绝不把已废止条文混入答案，且责任人到期提醒机制已启用。

验收底线 03 · 权限与清理

越权查询拦得住，删除真清空

使用跨部门与已调岗测试账号发起多轮套话及文档注入攻击，验证检索前权限过滤全部拦截、无一越权泄露；现场删除一份测试涉密文件后，验证原件、切片、要素、向量与图谱节点全部同步清空，并完成一次备份恢复演练。

第 5 周起如何推广到更多部门？首期场景稳运行两周后，把沉淀下来的复杂表解析模板、权限同步连接器、抽取审核流和评测框架直接平移给第二个高价值部门；同时逐步开放 Open API 与 MCP 接口，让企业自建智能体和常用办公软件统一接入同一套可信知识底座。

CHAPTER 05 · REFERENCE CAPABILITY BLUEPRINT

5.2 参考能力蓝图与组织演进治理

企业建设 AI 知识中枢，既不必推翻既有文档存储体系，也不必一次性买齐所有功能。图 16 归纳了一套经过跨行业实践验证的六大参考能力模块、+1 安全治理底座与四步组织演进模型，可作为企业架构评审与分期建设的对照标尺。

图 16 企业 AI 知识中枢参考蓝图：复利飞轮 × 六大参考能力模块 × 四步组织演进治理



能力模块化演进，与既有 IT 生态共存

三层六大参考能力既可全栈协同构建，也支持按企业现有 IT 环境分步启用：已建有企业网盘、协同文档或 OA 系统的组织，无需迁移原始存储，经由标准只读连接器同步即可叠加多模态解析、四路查证、双屏核对写回与 MCP 开放能力。

治理重心：把评测与保鲜能力沉淀在内部团队

首期 4 周的真正产出不只是上线一个场景，更是把黄金评测集编写方法、要素模板配置规范与知识责任人巡检制度完整沉淀给企业内部团队，确保后续跨部门扩展不再依赖外部重复定制。

结语展望：让组织知识成为不随人员流动而流失的长期资产

大模型迭代日新月异，模型本身终将越来越普及、越来越便宜；真正拉开企业差距的，是组织多年沉淀下来的合同条款经验、工艺图纸、排障诀窍、投研判断与合规标准。建好一套权限严密、溯源清晰、越用越准的企业 AI 知识中枢，就是把散落在个人电脑和聊天群里的智慧，转成组织带得走、用得上的长期数字资产。

APPENDIX · GLOSSARY & EDITORIAL NOTE

附录：核心术语速查与编写说明

编写说明与参考实践

本白皮书由**杭州智慧力量科技有限公司（有谷大脑研究与工程团队）**结合法务、制造、金融与医药等多行业知识工程实践编写。书中阐述的「一轮一底座」方法论、四路融合检索、原样复用与溯源生成双轨机制及 3 + 1 安全治理架构面向全行业通用，旨在为企业管理者、架构师与知识运营团队提供可落地、可验收的参考标准。

有据可查
结论绑定原文页码，无依据老实拒答，用扎实的工程机制弥补大模型的不稳定性。

安全前置
权限在检索前拦截、数据支持专网不出域、删除同步清空无残留。

业务闭环
不只停在聊天框，经人核对写回业务流，并靠 MCP/API 接入全企工具。

附录：白皮书核心术语速查

中文术语	常见英文对应	大白话界定（本书使用口径）
检索增强生成	RAG	先从企业资料库里把相关原文找出来，再交给大模型照着原文作答，避免模型凭空瞎编。
图谱增强检索	GraphRAG	入库时自动把文档里的人、公司、合同、设备及其关联抽成关系网，查问题时能跨多份文件顺藤摸瓜。
背景补全分块	Contextual Chunking	按条款章节切分文档后，自动给每一小段补上文件名、章节路径、适用主体和生效期，防止断章取义。
四路融合检索与精排	4-Way Hybrid & Rerank	把全文关键词、语义向量、知识图谱和结构化要素筛选四路结果汇总重排，兼顾精确筛查与跨文档归纳。
检索前权限过滤	Pre-Retrieval ACL	在开始查索引之前，先按当前登录人的组织权限划定允许访问的范围，无权文档彻底不进候选池。
模型上下文协议	MCP	让企业智能体、研发 IDE 和办公软件用同一套标准方式安全调用知识中枢工具的开放连接协议。
间接提示词注入	Indirect Prompt Injection	外部传入的文档正文里暗藏恶意指令，企图诱导大模型无视规则泄露机密；需将文档正文与系统指令严格分开。

编委会与致谢
主笔与架构审定：杭州智慧力量科技有限公司 · 有谷大脑产品研发与行业解决方案团队；感谢参与一线评测与案例访谈的法务、制造、金融及医药行业专家。

PUBLICATION COLOPHON · 版权与出版信息

企业 AI 知识中枢白皮书

围绕精准溯源、原样复用与业务流接入，重建企业知识底座

版权与使用声明

1. 本白皮书版权归**杭州智慧力量科技有限公司**所有。未经书面许可，任何机构或个人不得以商业目的擅自复制、节录、改编或公开发行本书全部或部分内容；经书面授权引用时，请注明出处《企业 AI 知识中枢白皮书》（杭州智慧力量科技有限公司，2026 年版）。

2. 书中涉及的跨行业实践场景与阶段成效数据均来自真实工程经验的脱敏提炼，旨在阐明方法论、工程架构与验收标准，不构成对任何特定企业具体实施指标的绝对承诺；各企业应结合自身文档形态、合规要求与系统现状开展评估与试点验证。

3. 本书所述架构理念、术语界定与实施路线将随人工智能与企业知识工程技术演进持续迭代更新，最终解释权归杭州智慧力量科技有限公司所有。

杭州智慧力量科技有限公司

© 2026 杭州智慧力量科技有限公司 · 保留所有权利

EDITION 2026 · CROSS-INDUSTRY
ENTERPRISE AI KNOWLEDGE HUB SERIES